



Soft Organizer 8.18

Распространенная проблема, с которой мы все часто сталкиваемся, это куча "мусора", остающегося в реестре системы после установки различного софта на компьютер. Это и ненужные файлы или папки на диске, записи в реестре и т.д. Это может случиться, даже если вы корректно удалили приложение собственным деинсталлятором. Программа **Soft Organizer** предназначена решить эту проблему: она позволит вам полностью удалить ненужные приложения из системы.



Soft Organizer следит за всеми изменениями в системе и за каждым процессом установки приложений. Вы можете легко узнать, какой файл или запись реестра были изменены в процессе установки. Используя эти данные, Soft Organizer может полностью удалить приложение.



Особенности

Тип: установка.

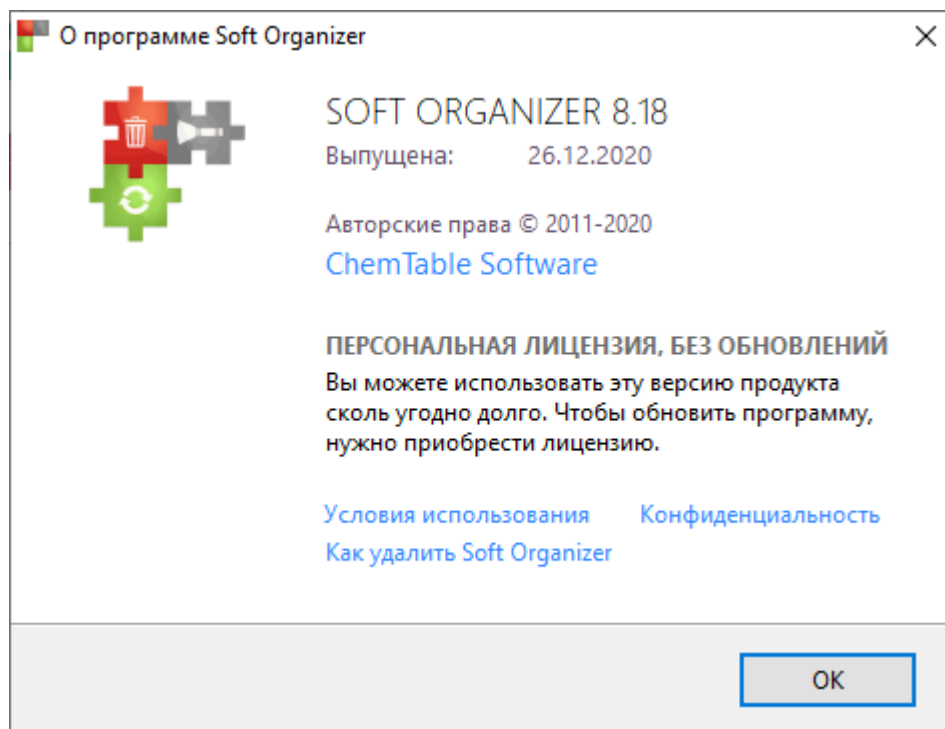
Языки: русский

Вырезано: прочие

Лечение: проведено.

RePack'a:

английский.
локализации.



Ключи командной строки:

- Тихая установка версии с русским интерфейсом: /S /R
- Тихая установка версии с английским интерфейсом: /S /E

Также возможен выбор каталога для установки: После всех ключей необходимо добавить /D=%путь% Пример: файл_установки.exe /S /R /D=C:\ Program

Изменения в версии:

- Некоторые значки оптимизированы для темной темы.
- Команда "Повторно показать подсказки по интерфейсу" в разделе "ПОМОЩЬ" главного меню.

ОС: Windows 10/8/8.1/Vista/7

Скачать программу Soft Organizer 8.18 (16,09 МБ):

с [Turbo.cc](https://turbo.cc) | [Oxy.cloud](https://oxy.cloud) | [Uploadrar.com](https://uploadrar.com) | [Up-load.io](https://up-load.io) | [Hitf.cc](https://hitf.cc)